

STREFA WIELKICH MOŻLIWOŚCI



03.01.2024



STRATEGICZNA LOKALIZACJA

GŁÓWNE ZALETY:

- Lokalizacja w centrum Europy
- Najlepsze połączenia komunikacyjne: drogowe, kolejowe, lotnicze
- Duże centrum dydaktyczne
- Wykwalifikowana kadra





ZWOLNIENIE Z PODATKU CIT




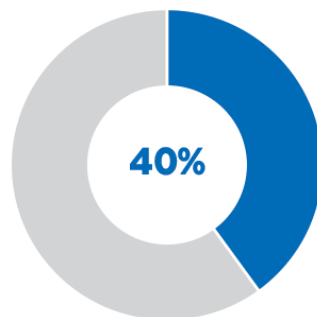


WYSOKOŚĆ POMOCY PUBLICZNEJ

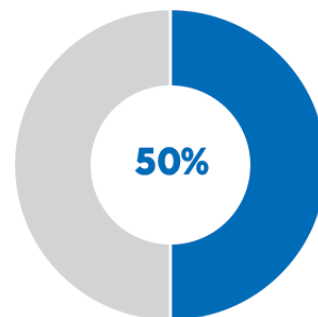
Intensywność pomocy publicznej w zależności od wielkości przedsiębiorstwa



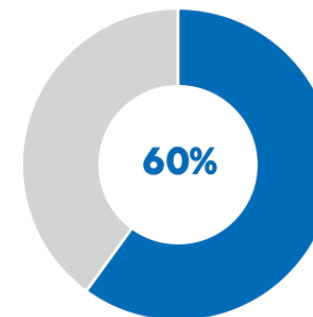
DUŻE PRZEDSIĘBIORSTWA



ŚREDNIE PRZEDSIĘBIORSTWA



MAŁE PRZEDSIĘBIORSTWA



wysokość pomocy publicznej

=

poziom pomocy

×

koszty kwalifikowane inwestycji

albo

wysokość pomocy publicznej

=

poziom pomocy

×

dwuletnie koszty nowoutworzonych miejsc pracy



WYSOKOŚĆ ZWOLNIENIA PODATKOWEGO

Kalkulacja na podstawie wysokości wydatków kwalifikowanych

Duże przedsiębiorstwo

Planowane wydatki inwestycyjne: 25 mln (PLN)

Zwolnienie podatkowe (CIT/PIT) = 25 mln (PLN) X 40% = 10 mln (PLN)

Decyzja o wsparciu wydawana jest na okres:

- 14 lat poza granicami Katowickiej SSE
- 15 lat poza w granicach Katowickiej SSE



**DUŻE
PRZEDSIĘBIORSTWA**





WYSOKOŚĆ ZWOLNIENIA PODATKOWEGO

Co może być kosztem kwalifikowanym inwestycji?

Za wydatki kwalifikujące się do objęcia pomocą uznaje się koszty inwestycji, pomniejszone o naliczony podatek od towarów i usług oraz o podatek akcyzowy, jeżeli możliwość ich odliczeń wynika z odrębnych przepisów, poniesione na terenie strefy w trakcie obowiązywania decyzji o wsparciu, będące:

- 1) kosztem związanym z **nabyciem gruntów** lub prawa ich użytkowania wieczystego,
- 2) **ceną** nabycia albo kosztem wytworzenia we własnym zakresie **środków trwałych**, kompletnych i zdalnych do użytku w dniu przyjęcia do używania, pod warunkiem zaliczenia ich, zgodnie z odrębnymi przepisami, do składników majątku podatnika i zaliczenia ich do ewidencji środków trwałych oraz **wartości niematerialnych i prawnych**,
- 3) kosztem rozbudowy lub modernizacji istniejących środków trwałych,
- 4) **ceną nabycia wartości niematerialnych i prawnych** związanych z transferem technologii przez nabycie praw patentowych, licencji, know-how i nieopatentowanej wiedzy technicznej, z zastrzeżeniem ust. 2 i 3,
- 5) kosztem związanym z najmem lub **dzierżawą gruntów, budynków i budowli** – pod warunkiem że okres najmu lub dzierżawy trwa co najmniej 5 lat, a w przypadku mikroprzedsiębiorców, małych przedsiębiorców i średnich przedsiębiorców – co najmniej 3 lata, licząc od dnia zakończenia nowej inwestycji,
- 6) ceną nabycia aktywów innych niż grunty, budynki i budowle objęte najmem lub dzierżawą, w przypadku gdy najem lub dzierżawa ma postać **leasingu finansowego** oraz obejmuje zobowiązanie do nabycia aktywów z dniem upływu okresu najmu lub dzierżawy



ZOBOWIĄZANIA INWESTORA

Inwestor zobowiązany jest do spełnienia następujących warunków

Poniesienie zadeklarowanej kwoty wydatków inwestycyjnych w wyznaczonym czasie.



Utworzenie nowych miejsc pracy w wyznaczonym czasie.



Utrzymanie inwestycji i środków trwałych przez okres czasu nie krótszy niż:

- 5 lat od zakończenia inwestycji w przypadku dużych przedsiębiorstw lub
- 3 lata od zakończenia inwestycji w przypadku MŚP



ZOBOWIĄZANIA INWESTORA

Kryteria ilościowe:

minimalna suma wydatków inwestycyjnych w zależności od obszaru (powiatu) w którym realizowana będzie inwestycja

Kryteria jakościowe:

- Kryteria zrównoważonego rozwoju gosp.
- Kryteria zrównoważonego rozwoju społ.



- ✓ **Kryterium ilościowe** – Minimalna suma wydatków inwestycyjnych w Kędzierzynie-Koźlu:
 - ✓ 10mln PLN (duże przedsiębiorstwa),
 - ✓ 1mln PLN (średnie przedsiębiorstwa),
 - ✓ 0,5mln PLN (małe przedsiębiorstwa),
 - ✓ 0,2mln PLN (mikro przedsiębiorstwa)

- ✓ **Kryteria jakościowe** w przypadku projektów przemysłowych (5 z 13)



KRYTERIA JAKOŚCIOWE

PROJEKTY PRZEMYSŁOWE

PROJEKTY USŁUGOWE



• KRYTERIA ZRÓWNOWAŻONEGO ROZWOJU GOSP.



Inwestycja w projekty wspierające branże z następujących sektorów: żywność wysokiej jakości, środków transportu, profesjonalnych urządzeń elektrycznych i elektronicznych, lotniczo-kosmicznego, produktów higienicznych, leków i wyrobów medycznych, maszynowego, odzysku materiałowego surowców i nowoczesnych tworzyw, ekobudownictwa, usług specjalistycznych, specjalistycznych usług teleinformatycznych lub zgodnych z inteligentnymi specjalizacjami województwa, w którym planowana jest inwestycja.

Prowadzenie działalności badawczo – rozwojowej (B+R)

Wykorzystanie potencjału zasobów ludzkich

Tworzenie powiązań regionalnych. Współpraca z dostawcami, kooperantami w ramach nowej inwestycji.

Robotyzacja i automatyzacja procesów w ramach nowej inwestycji.

Przynależność do Krajowego Klastra Kluczowego.



Brak

Nowa inwestycja w odnawialne źródła energii.

Status mikro, małego lub średniego przedsiębiorcy.





KRYTERIA JAKOŚCIOWE

PROJEKTY PRZEMYSŁOWE

PROJEKTY USŁUGOWE



• KRYTERIA ZRÓWNOWAŻONEGO ROZWOJU SPOŁ.



Utworzenie wyspecjalizowanych miejsc pracy w celu prowadzenia działalności gospodarczej objętej nową inwestycją i oferowanie stabilnego zatrudnienia.

Utworzenie wysokopłatnych miejsc pracy i oferowanie stabilnego zatrudnienia



Prowadzenie działalności gospodarczej o niskim negatywnym wpływie na środowisko



Zlokalizowanie inwestycji w mieście tracącym funkcje społeczno – gospodarcze: Bytom, Zabrze, Piekary Śląskie, Kędzierzyn-Koźle, Strzelce Opolskie, Krapkowice, Prudnik lub w gminie graniczącej z tymi miastami/gminami.

Wspieranie pracowników w zdobywaniu wykształcenia i kwalifikacji zawodowych oraz współpraca ze szkołami branżowymi



Podjęmowanie działań w zakresie opieki nad pracownikiem



POMOC PUBLICZNA

Ograniczenia

**Jeśli prace nad projektem rozpoczną się przed
złożeniem wniosku o wydanie decyzji, projekt nie
będzie kwalifikował się do wsparcia**



**Koszty kwalifikowane – poniesione wyłącznie po dniu
wydania decyzji do określonego w niej terminu
zakończenia inwestycji**



„PRACE NAD PROJEKTEM” oznaczają prace budowlane, zakup czy nawet wiążące zamówienie maszyn itp., zawarcie umowy wskazującej na nieodwołalny charakter inwestycji – umowa z wykonawcą, umowa dzierżawy. Prace przygotowawcze takie jak uzyskanie Pozwolenia na Budowę czy studium wykonalności, due dilligence nie wchodzą w definicję prac na projektem.

Skontaktuj się z nami!

**Katowicka Specjalna Strefa
Ekonomiczna S.A.
Podstrefa Gliwicka**
gliwice@ksse.com.pl



ul. Rybnicka 29
44-100 Gliwice

[@KatowickaSSE](https://www.instagram.com/KatowickaSSE)

tel. +48 32 231 89 10
www.ksse.com.pl